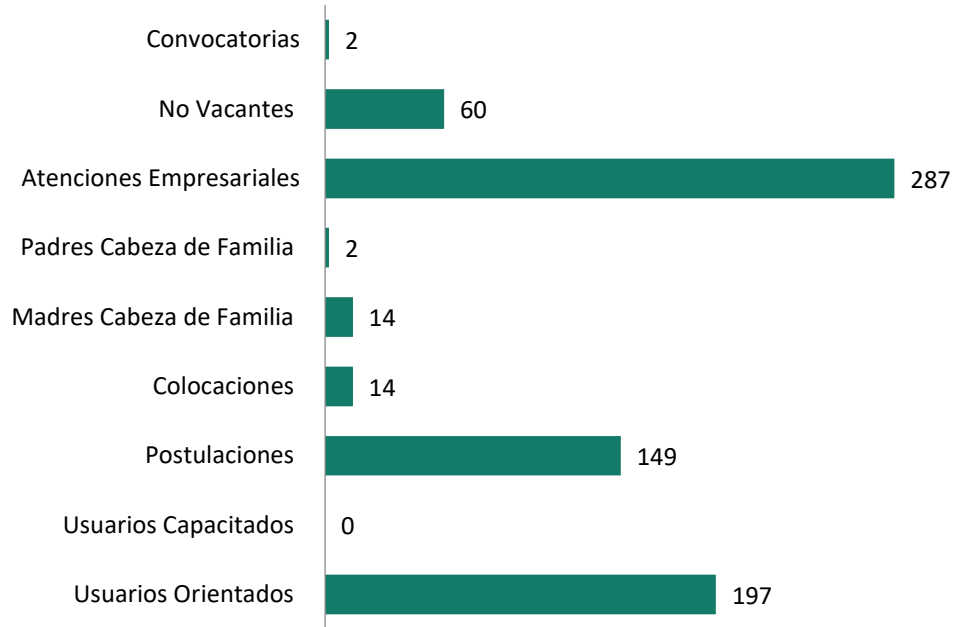




GESTIÓN OFICINA DE EMPLEO ABRIL_2021





Para el mes de Marzo observamos que atendimos a 197 usuarios y 287 empresas. Postulamos a nuestros cesantes a 149 oportunidades de empleo. Atendimos 60 vacantes de empleo y **14 usuarios** concretaron una oportunidad de empleo lo que corresponde a un **23%**.

Se registran cierres en los procesos de contratación a causa del tercer pico de la Pandemia.

Fuente: Oficina de Empleo Municipio de Tenjo
Secretaría de Desarrollo Económico y Medio Ambiente



PERFILES MÁS SOLICITADOS

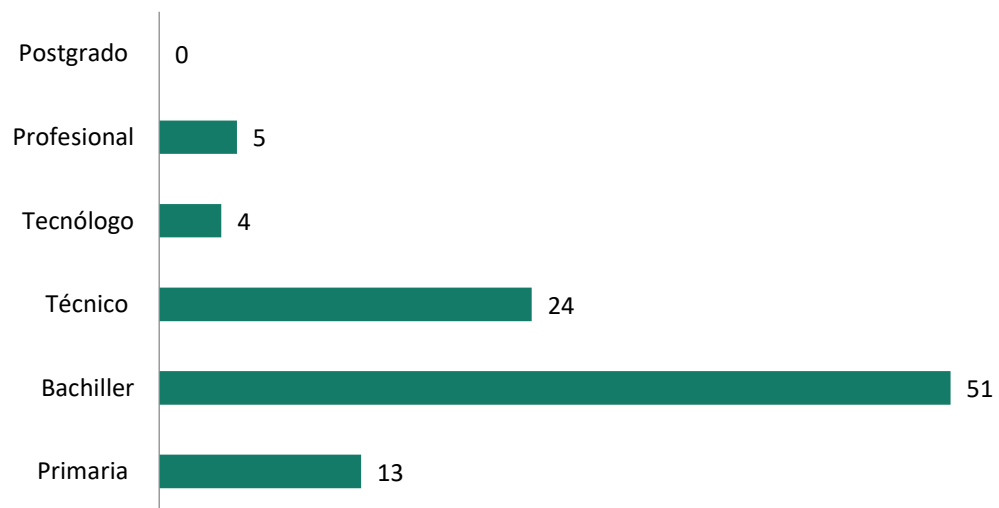


De los perfiles solicitados por las empresas este mes, el **76%** correspondió a cargos Operativos.

Fuente: Oficina de Empleo Municipio de Tenjo
Secretaría de Desarrollo Económico y Medio Ambiente



NIVEL ACADÉMICO DE LOS CESANTES

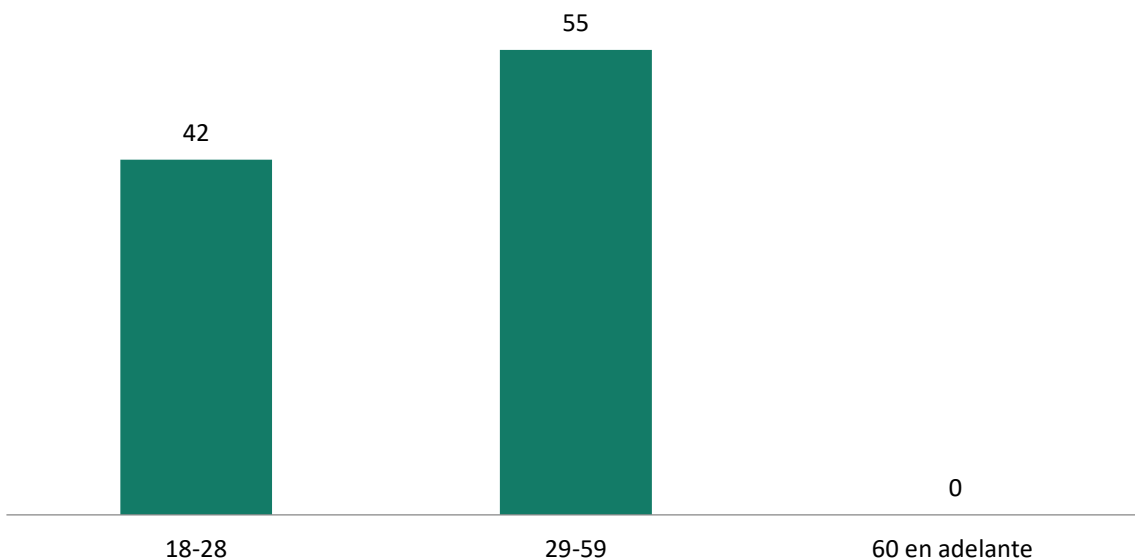


Fuente: Oficina de Empleo Municipio de Tenjo
Secretaría de Desarrollo Económico y Medio Ambiente

El nivel académico de los cesantes atendidos en este mes correspondió en un 52% a un nivel “bachiller” y el 24% a un nivel “técnico”.



EDAD DE LOS USUARIOS

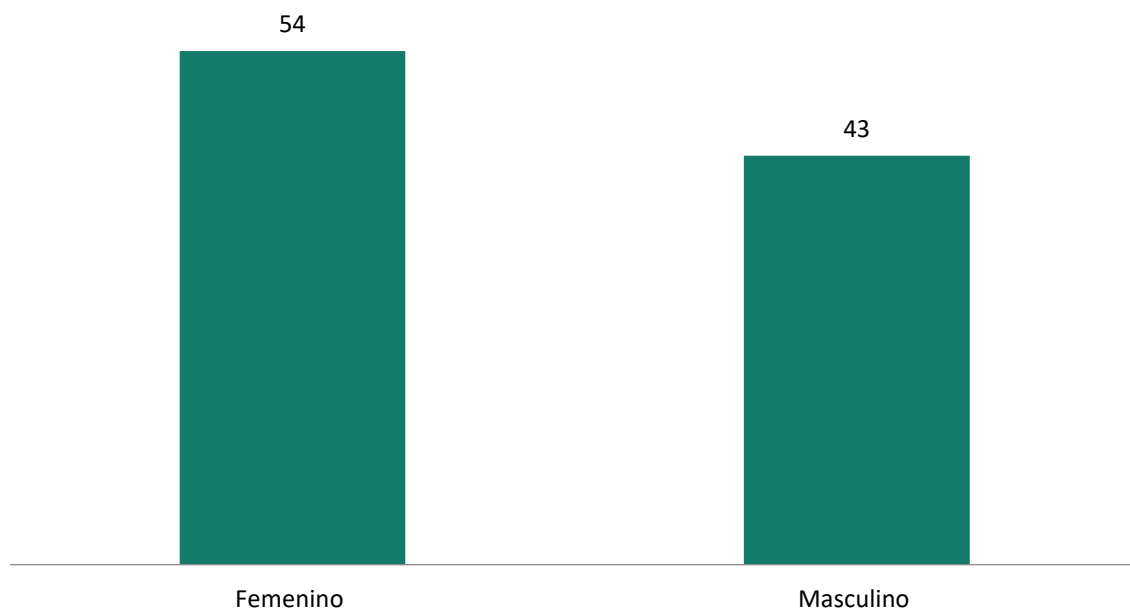


La edad de los usuarios cesantes atendidos este mes oscilaban entre los 29 y los 59 en un **56%**

Fuente: Oficina de Empleo Municipio de Tenjo
Secretaría de Desarrollo Económico y Medio Ambiente



GÉNERO

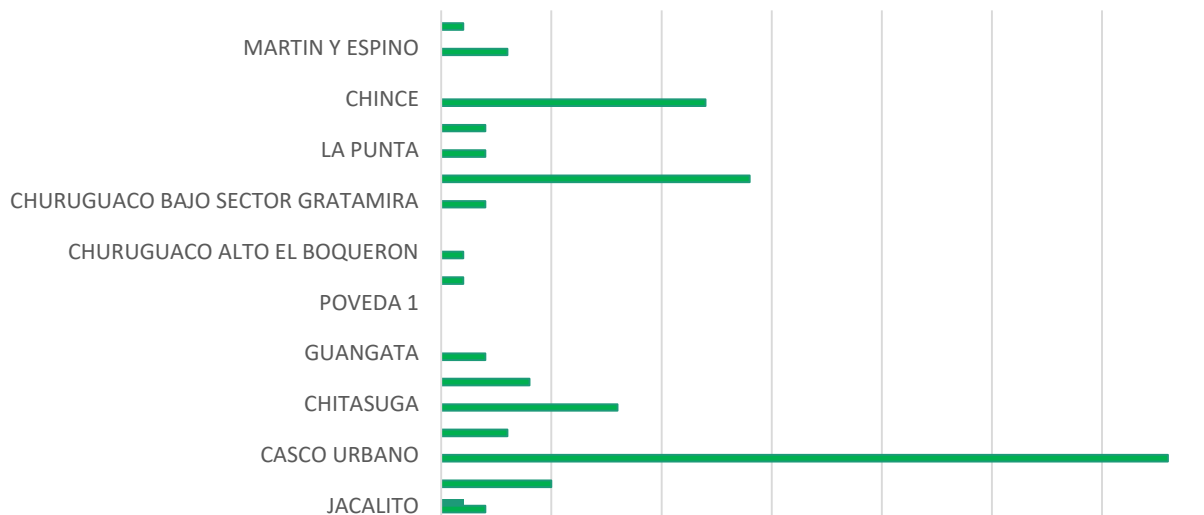


El **55%** de los cesantes atendidos correspondió al género femenino.

Fuente: Oficina de Empleo Municipio de Tenjo
Secretaría de Desarrollo Económico y Medio Ambiente



Extensionismo Rural



Fuente: Oficina de Empleo Municipio de Tenjo
Secretaría de Desarrollo Económico y Medio Ambiente

Nos esforzamos en llegar con nuestros servicios a las diferentes veredas del municipio. Para el mes de **Abril** los cesantes orientados estaban ubicados en un **15%** en la vereda Churuguaco Alto sector Cementario, el **13%** en la vereda Chincé y el 8% en Chitasugá.



TENJO
es de Todos
Alcaldía Municipal

